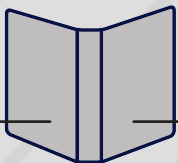


4ème de  
couverture



1ère de  
couverture

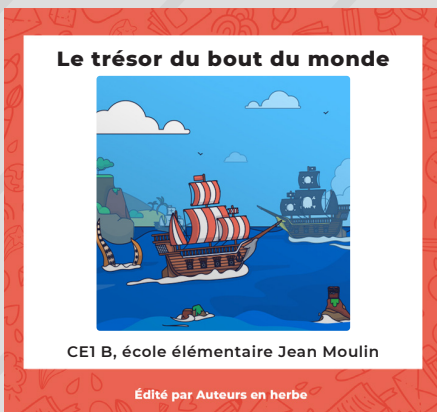
## 1ère de couverture

Utilisez cette feuille pour  
réaliser la couverture de  
votre livre.

### Les éléments indispensables :

- Le titre du livre
- Une illustration
- Le nom de la classe


### Voici un exemple :



Libre à vous d'y ajouter  
d'autres éléments selon  
votre projet !

Édité par Auteurs en herbe

**Tère de  
couverture**



**Page  
de garde**

## **Page de garde**

Utilisez cette feuille pour réaliser la page de présentation qui se trouve après la couverture et qui sert à introduire divers informations relatives à votre livre.

### **Les éléments indispensables :**

- Le titre du livre
- Une illustration
- Le nom de la classe

### **Voici un exemple :**

#### **CE1 B, école élémentaire Jean Moulin**

Voici le résumé de l'histoire écrite cette année par notre classe.

C'est l'histoire de Ducan le pirate qui se lance à la recherche d'un ancien trésor dont parlent les légendes depuis des générations.

A travers son aventures il va rencontrer de nombreux périples mais aussi de nombreux alliés qui l'aideront durant sa quête.

**Libre à vous d'y ajouter  
d'autres éléments selon  
votre projet !**






## Feuille de dessin

Utilisez cette feuille pour toutes les pages de votre livre contenant des dessins (hors pages de couverture).

Suis les consignes et commence à dessiner sur la zone blanche de droite.




N'oublie pas de mettre ton prénom en bas de ton dessin.

Indiquez le numéro de la page sur laquelle ce dessin se trouvera dans le livre.

Page n°.....

À propos  
des auteurs

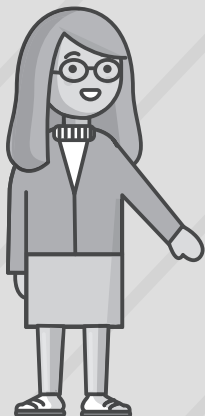


4ème de  
couverture

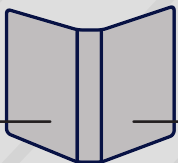
## À propos des auteurs

Utilisez cette feuille pour faire signer tous les élèves qui ont participé au livre. Elle sera insérée en dernière page du livre.

Suis les consignes et écris ton prénom sur la zone blanche de droite avec tes camarades.



4ème de  
couverture



1ère de  
couverture

## 4ème de couverture

Voici le rendu par défaut de la 4ème de couverture de votre livre (le dos de votre livre).

Si vous souhaitez la modifier pour y ajouter, par exemple, la photo de classe de vos élèves, contactez-nous par email à :

**[contact@auteursenherbe.fr](mailto:contact@auteursenherbe.fr)**

Édité par Auteurs en herbe